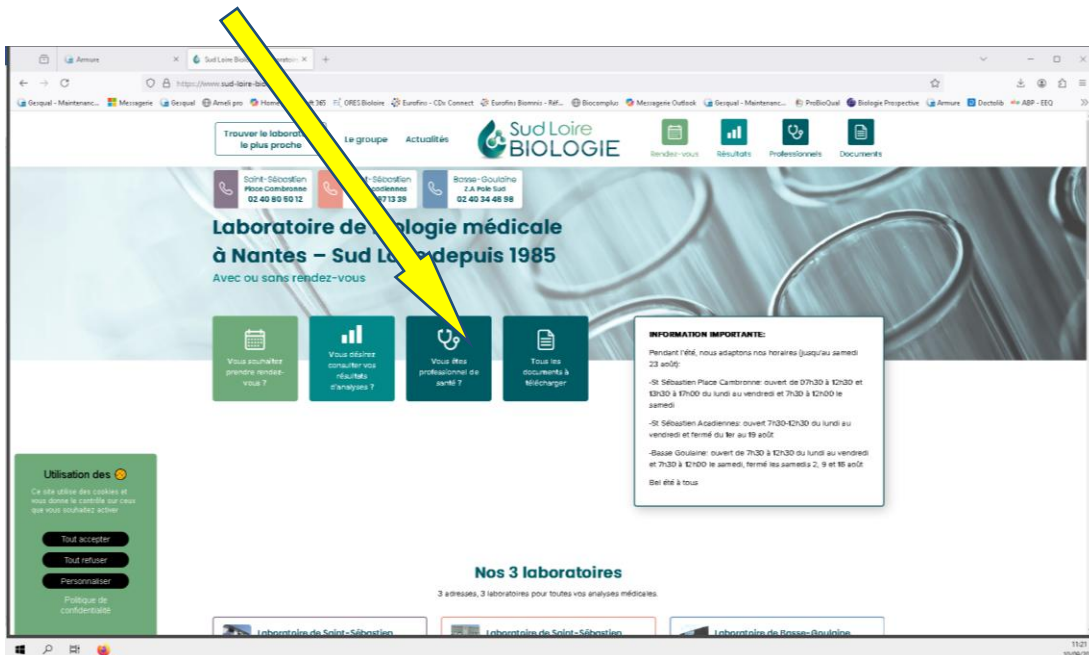
	Note explicative pour la consultation des résultats par internet pour IDE	Ref : E2-INS03	Version : 4 Indice : 0
		Application : 2025-09-27	Page 1 sur 3


Chère (Cher) Collègue,

Nous pouvons mettre à votre disposition, si vous le désirez, un accès aux résultats de vos patients qui peuvent justifier une surveillance de votre part, comme par exemple les INR, les taux d'hémoglobine, les globules blancs... à des fins le plus souvent thérapeutiques. Pour ce faire, il vous suffit de nous faire savoir que vous êtes intéressé(e) par une telle fonction, nous vous remettons alors vos codes d'accès à notre serveur de résultats et vous demanderons de signer une annexe à votre convention, définissant les règles d'utilisation et de confidentialité liées à la consultation de données confidentielles sur un serveur sécurisé.

L'utilisation de ce serveur est simple. Il vous suffit de vous rendre sur le site internet du Laboratoire : www.sud-loire-biologie.fr, de cliquer sur l'onglet « Résultats d'analyses », puis sur « Résultats infirmière » et de saisir votre identifiant et votre mot de passe que vous pourrez ensuite personnaliser, comme indiqué ci-dessous.



Rédigé par	Validé par	Approuvé par
GOURBIN LYDIE	GOURBIN LYDIE	LESKE Anne-Claire
	2025-09-10	2025-09-12

	Note explicative pour la consultation des résultats par internet pour IDE	Ref : E2-INS03	Version : 4 Indice : 0
		Application : 2025-09-27	Page 2 sur 3



Bienvenue sur ores infirmière
Veuillez vous identifier

Identifiant

Mot de passe [Changer](#)

Pour des raisons de performance et d'optimisation, veuillez cliquer sur 'déconnexion' en bas à gauche de la page lorsque vous désirez quitter ores. Vos prochains accès à ores n'en seront que meilleurs.



Vous aurez alors accès à l'ensemble des résultats « autorisés » des patients que vous aurez pris en charge personnellement ou un ou une autre collègue de votre cabinet. Pour visualiser les résultats du patient, il vous faudra saisir son nom et son prénom et valider par entrée.

ores
Le logiciel de consultation en direct des résultats d'analyses infirmière


Laboratoire: Tous les sites
Préleveurs: <Tous>
Date du dossier entre: et le: et le: et le:
Date de naissance: Sélection

Afficher le dernier dossier de chaque patient


Date dossier	Numéro	Patient	Né(e) le	Origine	Médecin	Badge
04/08/16 12:04	20 12357440				FERRD	905554
04/08/16 11:59	20 12357439				PIEAU	902380
04/08/16 11:49	20 12357432				DURAS	911498
04/08/16 11:36	20 12357427				LEHD	905729
04/08/16 11:34	20 12357426				VANJ	900432
04/08/16 11:24	20 12357419				RUAU	900636
04/08/16 11:16	20 12353588				BRIAC	902697
04/08/16 11:15	20 12357411				BATARD	900658
04/08/16 11:13	20 12357407				BRIEF	900449
03/08/16 14:45	20 12357289				LEHD	919060
03/08/16 11:58	20 12357278				BACE	902121
03/08/16 11:26	20 12352931				ROUXJ	913139
03/08/16 11:24	20 12351927				MILJ	904449

Cette liste contient 79 dossiers

Un double clic sur une ligne permet d'afficher les résultats

	Note explicative pour la consultation des résultats par internet pour IDE	Ref : E2-INS03	Version : 4 Indice : 0
		Application : 2025-09-27	Page 3 sur 3

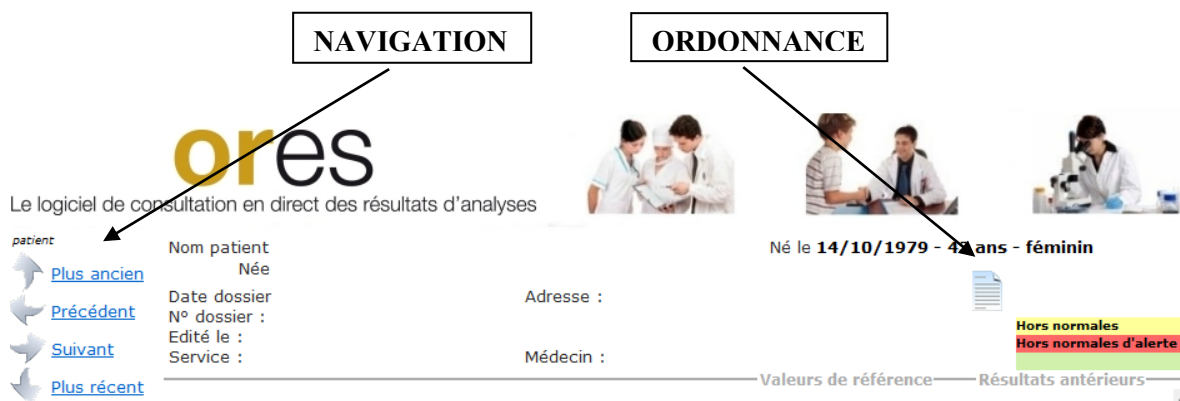
Sélectionner le patient proposé pour visualiser ses derniers résultats. Vous pourrez également consulter l'historique des résultats du patient en naviguant avec les flèches en haut à gauche de l'écran.

Pour imprimer le compte rendu de résultats sous format pdf, cliquer sur « télécharger et imprimer »  [Télécharger et imprimer](#)

Grâce à votre compte, vous pourrez également **télécharger les ordonnances**, en cliquant sur l'icône en haut à droite de la page de résultats, comme indiqué ci-après.

NAVIGATION

ORDONNANCE



The screenshot shows the 'ores' software interface. At the top, the text reads 'Le logiciel de consultation en direct des résultats d'analyses'. Below this, there are navigation arrows on the left labeled 'Plus ancien', 'Précédent', 'Suivant', and 'Plus récent'. The main area displays patient information: 'Nom patient', 'Née', 'Date dossier', 'N° dossier', 'Edité le', and 'Service'. To the right, there are fields for 'Adresse' and 'Médecin'. A patient summary is shown: 'Né le 14/10/1979 - 47 ans - féminin'. At the bottom, there are labels for 'Valeurs de référence' and 'Résultats antérieurs'. A legend on the right indicates 'Hors normales' (yellow) and 'Hors normales d'alerte' (red).