	Note explicative pour la consultation des résultats par internet - Ores	Ref : E2-INS02	Version : 7 Indice : 0
		Application : 2024-02-01	Page 1 sur 2

Lorsque vos résultats sont disponibles sur le serveur de résultats sécurisé du Laboratoire SUD LOIRE BIOLOGIE, vous recevez un e-mail avec un lien qui vous conduit directement sur le site internet du laboratoire. **Sur la page d'accueil, vous trouverez 2 icônes de consultation des résultats, cliquez sur l'un ou l'autre :**



Sud Loire Biologie vous informe :
A partir du 1er décembre, les horaires changent pour les Laboratoire de Saint Sébastien Place Cambronne et de Basse Goulaine qui ouvriront dès 7h00! Retrouvez tous nos horaires sur les fiches des laboratoires... Vous pouvez désormais prendre rendez-vous sur Doctolib!!!
Nouveaux horaires >

Sur la page suivante, cliquer sur « Résultats Patients »

Vous arrivez alors sur la page ci-dessous pour saisir vos informations confidentielles :



ores
Le logiciel de consultation en direct des résultats d'analyses

patient

Veillez vous identifier

Nom du patient

Prénom du patient

Date de naissance

ID patient

Numéro de dossier

Saisir le nom et le prénom sans accents, espaces, apostrophes ni tirets.
Exemple : pour "Jubert d'Hestier" saisissez JUBERTDHESTIER).
Format : JJ/MM/AAAA

Pour des raisons de performance et d'optimisation, veuillez cliquer sur 'déconnexion' en bas à gauche de la page lorsque vous désirez quitter ores.
Vos prochains accès à ores n'en seront que meilleurs.

ordilabo


SECURISE PAR RapidSSL Fort cryptage 128bit

Codes d'accès

Sur cet écran, tapez en suivant les consignes surlignées en jaune :

- Nom
- Prénom
- Date de naissance
- **Identifiant**
- **Mot de passe (taper l'espace après les 2 premiers chiffres !)**

Rédigé par	Validé par	Approuvé par
VERRON MARIE-JOSEE	GOURBIN LYDIE	LESKE Anne-Claire
	2024-01-15	2024-01-17

	Note explicative pour la consultation des résultats par internet - Ores	Ref : E2-INS02	Version : 7 Indice : 0
		Application : 2024-02-01	Page 2 sur 2

Attention ! En cas de nom ou prénom composés : ne pas faire d'espace, ne pas mettre de tirets ni d'apostrophes (coller toutes les lettres) (Cf. exemple surligné en jaune à l'écran).

Ensuite, cliquer **1 seule fois** sur « valider ». **Attendez patiemment**, la page des résultats s'ouvre après quelques secondes (**surtout ne pas cliquer sur « valider » plusieurs fois**, cela bloque le chargement des résultats).

Vous pourrez télécharger vos résultats au format pdf en cliquant sur l'icône « Télécharger et imprimer ».




Seule la version PDF de vos résultats fait foi.

Conservez dans votre dossier médical vos codes d'accès, vous pourrez ainsi vous connecter à tout moment à vos anciens dossiers et ceux à venir.

En utilisant ces mêmes codes d'accès, vous accéderez toujours au dossier correspondant à la remise des codes.


Pour consulter des anciens dossiers, vous pourrez naviguer avec les flèches comme indiqué ci-dessous.

Pour consulter les derniers résultats, il suffira de cliquer sur le pavé  [Plus récent](#) (Cf. image ci-dessous).


Grâce à votre compte, vous pourrez également **télécharger vos ordonnances**, en cliquant sur l'icône en haut à droite de la page de résultats.


NAVIGATION


ORDONNANCE



Le logiciel de consultation en direct des résultats d'analyses







patient

Nom patient

Née

[Plus ancien](#)

[Précédent](#)

[Suivant](#)

[Plus récent](#)

Né le

Adresse :

Médecin :

Valeurs de référence

Résultats antérieurs

Hors normales

Hors normales d'alerte

Vous n'avez pas reçu de mail vous informant de la disponibilité de vos résultats ?

- Pensez à vérifier vos spams
- En cas d'absence de mail, vous pourrez tout de même consulter vos résultats en allant directement sur le site du laboratoire, pour cela :
 - Ouvrez votre navigateur internet
 - Tapez www.sud-loire-biologie.fr , puis Entrer.

Vous arrivez sur notre site internet et ensuite procédez comme expliqué ci-dessus.